



Инструкция для входа учащихся в ЭПОС.Школа

 ЭПОС. ШКОЛА

Написать в техподдержку

ВХОД ДЛЯ РОДИТЕЛЕЙ

ВХОД ДЛЯ УЧЕНИКОВ

ВХОД ДЛЯ УЧИТЕЛЯ

QR-код и гиперссылка для ознакомления
с инструкцией в видеоформате

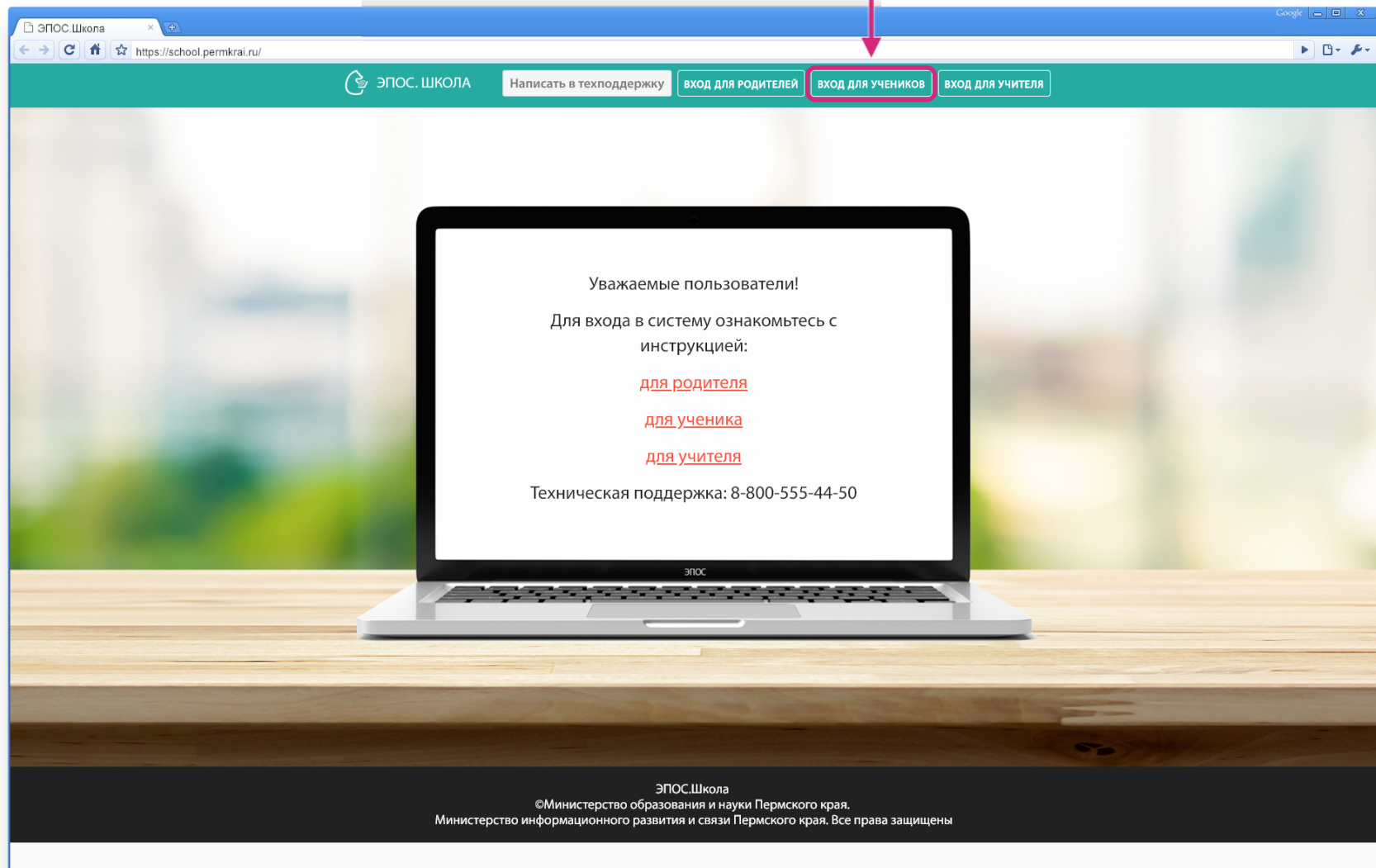


bit.ly/instructions_for_students

ЭПОС

В браузере Google Chrome откройте страницу <https://school.permkrai.ru>

Нажмите на кнопку меню «ВХОД ДЛЯ УЧЕНИКОВ» в верхней части страницы



The screenshot shows a web browser window with the URL <https://school.permkrai.ru/>. The page header features the logo "ЭПОС. ШКОЛА" and navigation buttons: "Написать в техподдержку", "ВХОД ДЛЯ РОДИТЕЛЕЙ", "ВХОД ДЛЯ УЧЕНИКОВ" (highlighted with a red box), and "ВХОД ДЛЯ УЧИТЕЛЯ". Below the header, a laptop displays a message to users:

Уважаемые пользователи!
Для входа в систему ознакомьтесь с инструкцией:
[для родителя](#)
[для ученика](#)
[для учителя](#)
Техническая поддержка: 8-800-555-44-50

The footer contains the text: "ЭПОС.Школа ©Министерство образования и науки Пермского края. Министерство информационного развития и связи Пермского края. Все права защищены".



Зарегистрируйтесь на открывшейся странице Регионального сервиса аутентификации и авторизации гражданина Пермского края (РСААГ)

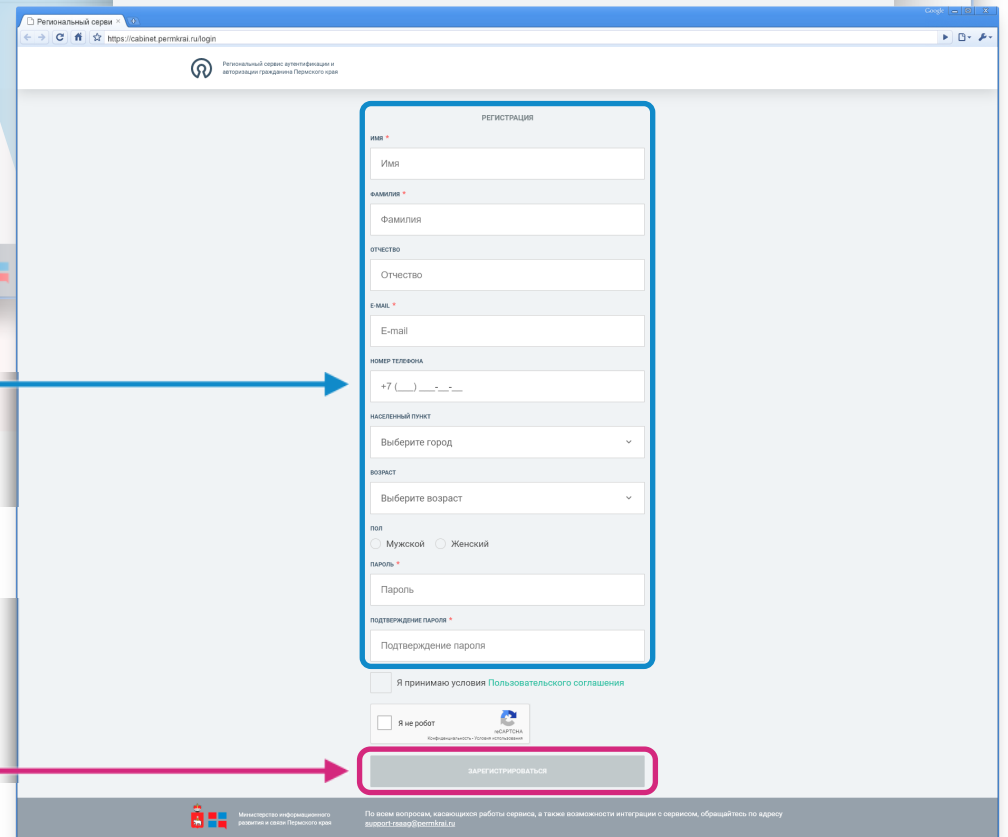
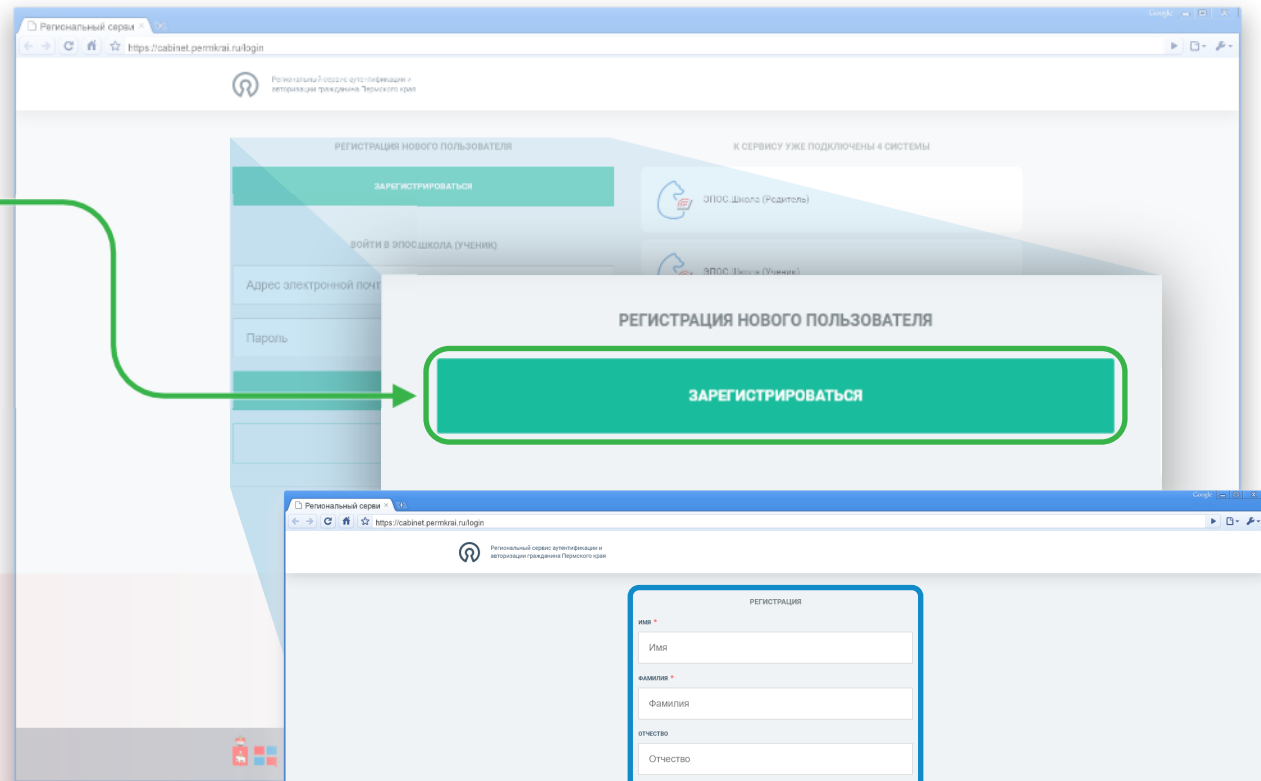
Внимательно отнеситесь к вводу адреса электронной почты и пароля.



АДРЕС ЭЛЕКТРОННОЙ ПОЧТЫ УЧАЩЕГОСЯ ДОЛЖЕН БЫТЬ УНИКАЛЬНЫМ, т.е. НЕ МОЖЕТ СОВПАДАТЬ с адресом электронной почты родителя.

Проверяйте правильность данных перед нажатием кнопки «Войти» или «Регистрация».

При этом **АВТОМАТИЧЕСКИ** происходит регистрация на Региональном сервисе аутентификации и авторизации гражданина Пермского края (РСААГ) и создаётся Ваш личный кабинет на сайте <https://cabinet.permkrai.ru>



Обратите внимание!

Обязательными для заполнения являются поля:

Имя

Фамилия

e-mail

и пароль.



E-mail должен быть действующим и должен отличаться от e-mail родителя.

После заполнения формы нажмите на кнопку «Зарегистрироваться» снизу страницы.

РЕГИСТРАЦИЯ

ИМЯ *

ФАМИЛИЯ *

ОТЧЕСТВО

Е-MAIL *

НОМЕР ТЕЛЕФОНА

НАСЕЛЕННЫЙ ПУНКТ

ВОЗРАСТ


ПОЛ

Мужской Женский

ПАРОЛЬ *

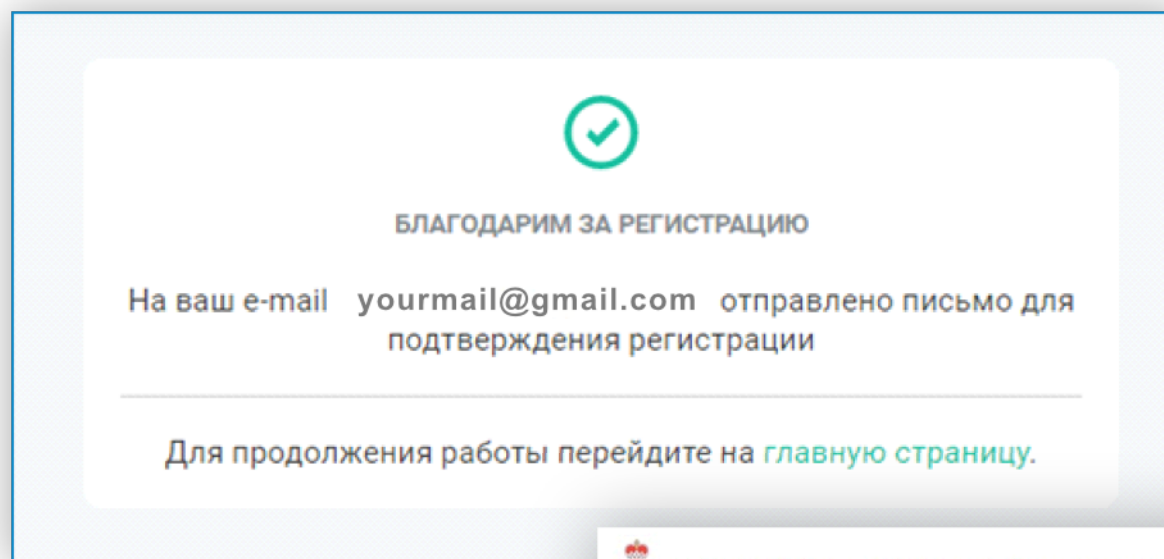
ПОДТВЕРЖДЕНИЕ ПАРОЛЯ *

Я принимаю условия [Пользовательского соглашения](#)

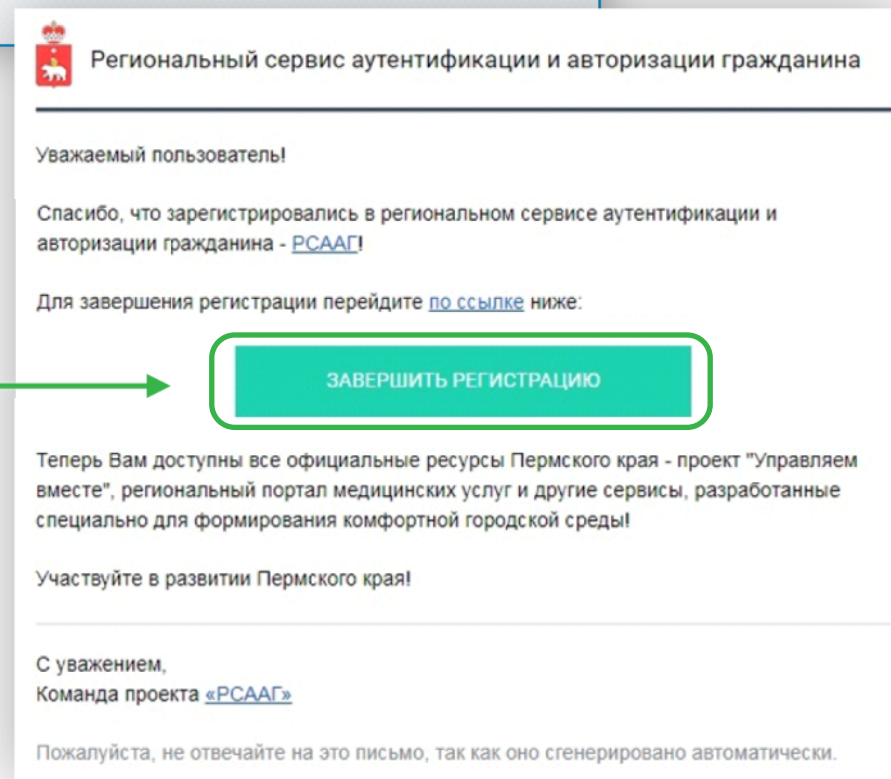
Я не робот 
Конфиденциальность - Условия использования

ЗАРЕГИСТРИРОВАТЬСЯ

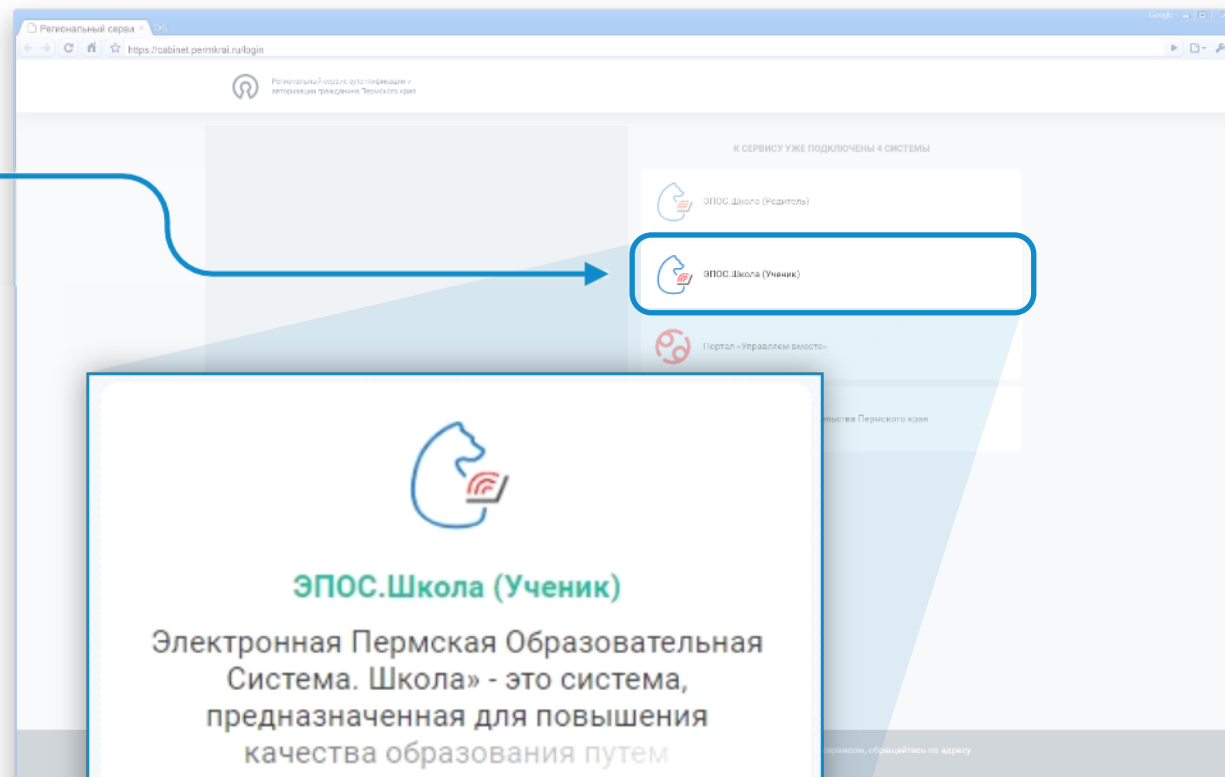
После заполнения формы и нажатия на кнопку «Зарегистрироваться»
Вы увидите сообщение:



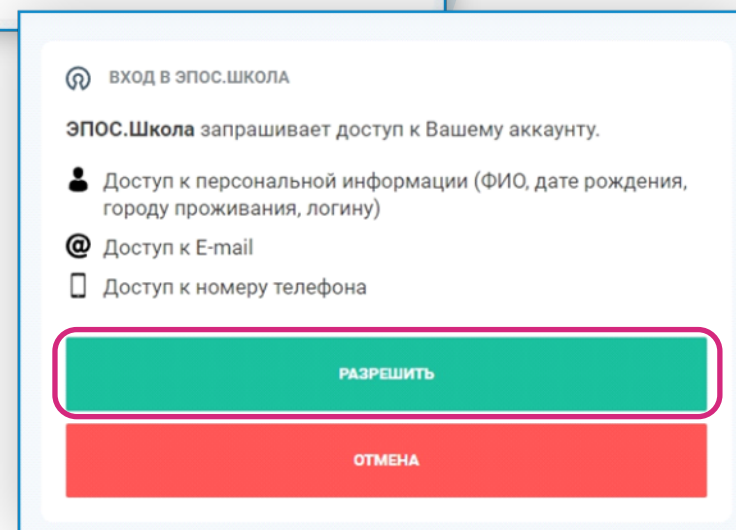
Проверьте указанный Вами
электронный ящик и пройдите
по ссылке в письме.



На открывшейся странице «Доступные системы» выберите блок ЭПОС.Школа (Ученик) и нажмите на кнопку «Войти»

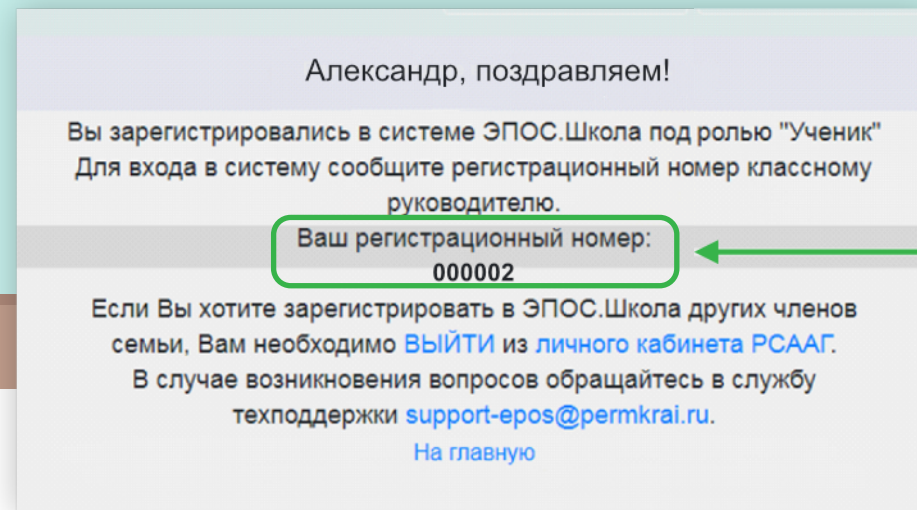


При первом входе в систему НЕОБХОДИМО разрешить доступ к аккаунту.





Если Вы входите впервые, на экране отобразится сообщение о том, что требуется сообщить регистрационный номер классному руководителю. Скопируйте номер, указанный в сообщении, и передайте его классному руководителю.



После того, как классный руководитель внесет номер в систему, Вы сможете войти в систему.

При повторном входе, если данные введены корректно, вход в ЭПОС.Школа будет произведен автоматически.

ЕСЛИ ВАМ НУЖНО С ТОГО ЖЕ УСТРОЙСТВА ЗАРЕГИСТРИРОВАТЬ ЕЩЁ ОДНОГО УЧЕНИКА, откройте сайт РСААГ (<https://cabinet.permkrai.ru/>) и выйдите из личного кабинета первого зарегистрированного ученика.

Далее регистрацию второго ученика с того же устройства проводите ПОСЛЕДОВАТЕЛЬНО С НАЧАЛА ДАННОЙ ИНСТРУКЦИИ.

